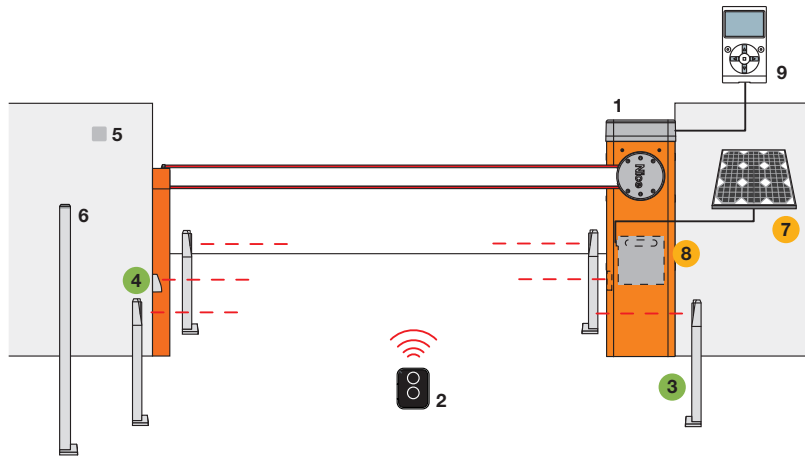
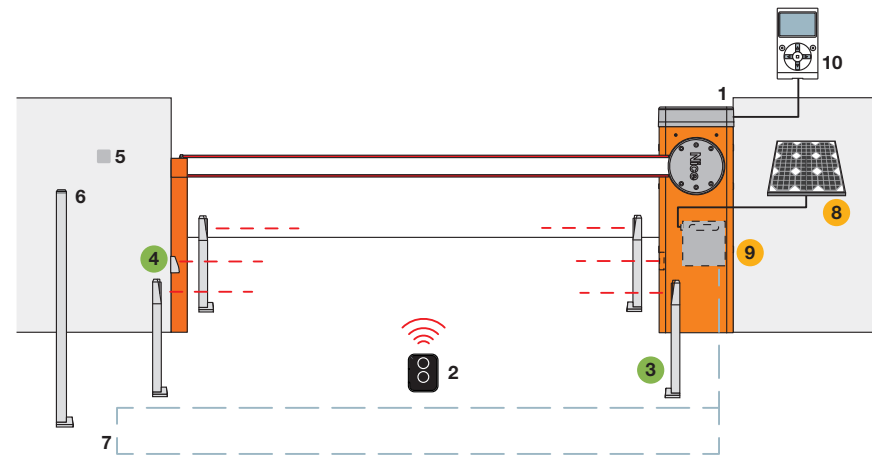


Sistemi alzabarriera



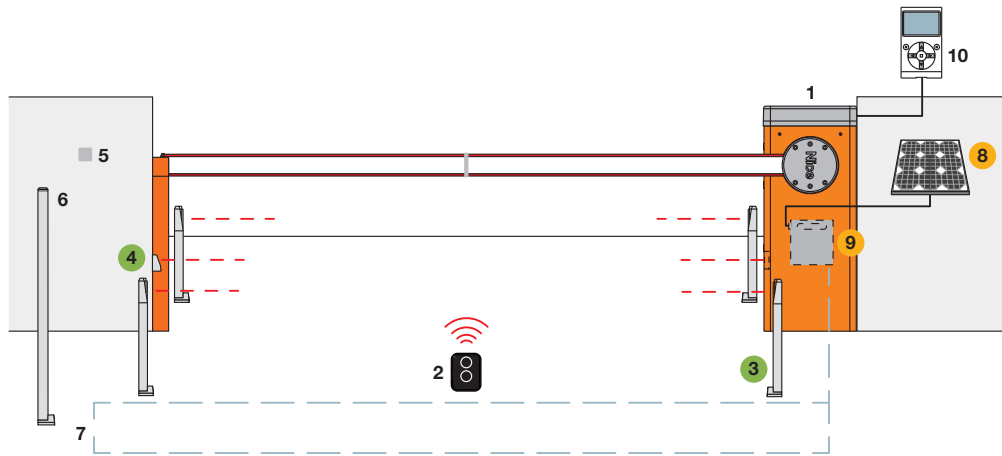
S-BAR

1. Motore 2. Trasmettitore 3. Fotocellule a colonna 4. Fotocellule 5. Selettore a chiave o digitale 6. Selettore a chiave o digitale su colonna 7. Pannello solare SYP 8. Box batteria PSY24 9. Display multifunzione O-View
 ● Accessori disponibili anche nella versione wireless **Solemyo Air Net System**
 ● Accessori alimentazione solare **Solemyo**



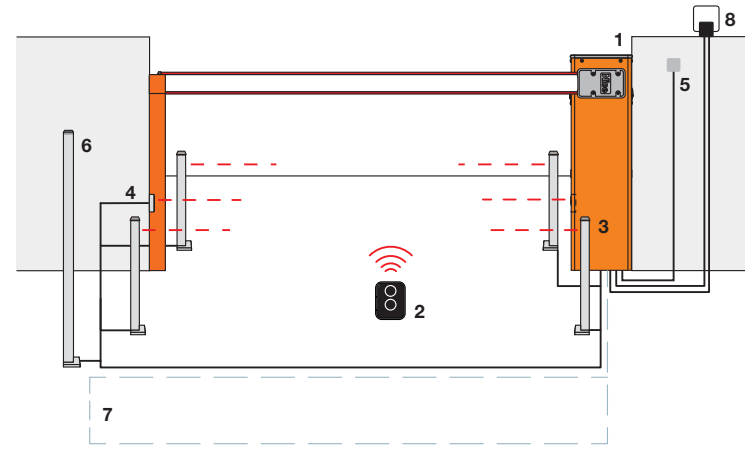
M-BAR

1. Motore 2. Trasmettitore 3. Fotocellule a colonna 4. Fotocellule 5. Selettore a chiave o digitale su colonna 6. Selettore a chiave o digitale su colonna 7. Loop detector 8. Pannello solare SYP 9. Box batteria PSY24 10. Display multifunzione O-View
 ● Accessori disponibili anche nella versione wireless **Solemyo Air Net System**
 ● Accessori alimentazione solare **Solemyo**



L-BAR

1. Motore 2. Trasmettitore 3. Fotocellule a colonna 4. Fotocellule 5. Selettore a chiave o digitale 6. Selettore a chiave o digitale su colonna 7. Loop detector 8. Pannello solare SYP 9. Box batteria PSY24 10. Display multifunzione O-View
 ● Accessori disponibili anche nella versione wireless **Solemyo Air Net System**
 ● Accessori alimentazione solare **Solemyo**



WIDE SYSTEM

1. Motore 2. Trasmettitore 3. Fotocellule a colonna 4. Fotocellule 5. Selettore a chiave o digitale 6. Selettore a chiave o digitale su colonna 7. Loop detector 8. Luce lampeggiante