

Attuatore oleodinamico 230V



Larghezza max singolo pannello

1,5 - 2 m

Frequenza d'utilizzo (cicli/ora)

50



- Ideale per portoni a libro con raccolta in 2 ante. Apertura e chiusura mediante braccio telescopico.
- In caso di blackout lo sblocco sull'attuatore permette apertura e chiusura manuale.
- Antischacciamento garantito da coppia di valvole by-pass con sistema di inviolabilità delle stesse.



Sistema
GREENtech:
560 + E045 o E145



DIMENSIONI E CARATTERISTICHE TECNICHE

Modello	560 CBAC	560 SB
Tensione di alimentazione di rete	220-240V~ 50/60 Hz	220-240V~ 50/60 Hz
Motore elettrico	Asincrono monofase	Asincrono monofase
Potenza max	220 W	220 W
Forza max di spinta	-	-
Coppia max	320 Nm (*)	320 Nm (*)
Velocità angolare max	12,4 °/s (*)	12,4 °/s (*)
Portata gruppo motore-pompa	1 lpm (*)	1 lpm (*)
Temperatura ambiente di esercizio	-20 °C ÷ +55 °C	-20 °C ÷ +55 °C
Termoprotezione	120°C	120°C
Grado di protezione	IP55	IP55
Tipo di olio	FAAC HP OIL	FAAC HP OIL
Peso	12 Kg	12 Kg
Dimensioni (LxPxH)	480 x 85 x 110 mm	480 x 85 x 110 mm
Apparecchiatura elettronica	Non compresa	Non compresa
Larghezza max anta	1,50 m (singolo pannello)	2,00 m (singolo pannello)
Frequenza di utilizzo	50 cicli/ora	50 cicli/ora

(*) dati riferiti a 230V~ 50Hz.

MODELLI FAMIGLIA

Modello	Codice articolo
560 CBAC	104561
560 SB	104562

CONFEZIONI


560 comprende: un attuatore oleodinamico - con blocco idraulico in apertura/chiusura (**560 CBAC**) - senza blocco idraulico (**560 SB**), un condensatore di spunto 8 μ F 400V.

APPARECCHIATURE ELETTRONICHE



Scheda elettronica
E045
Info a pag. 148

cod. 790005



Scheda elettronica
E145
Info a pag. 150

cod. 790006

ACCESSORI



Contenitore mod. L per
schede elettroniche

cod. 720118



Contenitore mod. E per
schede elettroniche

cod. 720119



Contenitore mod.
LM per schede
elettroniche

cod. 720309

>>



Braccio telescopico
articolato con
accessori per
l'installazione

cod. 738700



Braccio telescopico
standard con accessori
per l'installazione

cod. 738703




Sblocco esterno a
chiave per porte con
spessore max 15 mm
(dal n. 1 al n. 36)

cod. 424590001-36




Sblocco esterno a
chiave per porte con
spessore oltre i 15 mm
dal n.1 al n. 36

cod. 424591001-36



Sblocco manuale a
distanza

cod. 722342



Interfaccia BUS XIB
(per scheda E045 o
E024S con fotocellula
no BUS)

cod. 790062