



## Già programmato

**Nessun tempo perso per la programmazione.**  
Fornito con 5 chiavi già programmate è pronto all'uso con possibilità di aggiungere fino a 500 chiavi o codici numerici.




Dimensioni reali  
del portachiavi

## Espandibile



**Il primo passo per un sistema completo.**  
è possibile espandere funzioni e dimensioni di impianto passando da semplici apriporta a sistemi evoluti di controllo accessi.




## Per esterno



### **Non teme l'acqua.**

Particolarmente resistente agli agenti atmosferici.

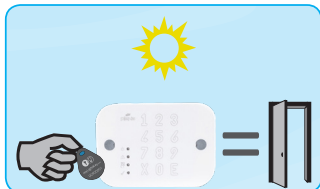
Grado protezione IP55



## Con crepuscolare

### **Si illumina e ti illumina.**

Di giorno ti apre la porta, di notte ti accende anche la luce.



## MyLightKey



- Lettura di prossimità K5 (125KHz)
- Tastiera "touch" a sfioramento con 12 tasti e retroilluminazione
- 2 ingressi optoisolati con funzioni programmabili
- 2 uscite open-collector con funzioni programmabili
- Modulo relè da 2A installabile internamente o esternamente
- Contatto tamper per allarme antimanomissione
- Funzionamento stand alone o rete K
- Cicalino (buzzer) multitonale ad alta efficienza
- Installazione sia in interno che all'esterno protetto
- Possibilità di installazione anche a sporgere su scatole 503
- Installazione a sporgere in orizzontale
- Grado di protezione: IP55
- Contenitore in Policarbonato
- Dimensioni: 110 x 80 x 30 mm
- Alimentazione: da 10 a 27,6 Vdc senza polarità
- Assorbimento: 90mA @ 12Vdc, 50mA @ 24Vdc

PLEXA S.r.l.  
Via della Piastrella, 31  
Z.I. Savena-Piastrella  
40065 - Pianoro (BO)  
ITALY

Tel.: +39 051 651 7911  
Fax: +39 051 651 7922  
plexa@plexa.com  
www.plexa.com

made in Italy