

## CRITERI DI CLASSIFICAZIONE E IMPIEGO

I cavi sono classificati in 7 classi di reazione al fuoco Aca, B1ca, B2ca, Cca, Dca, Eca, Fca identificate dal pedice “ca” (cable) in funzione delle loro prestazioni decrescenti.

Sistema di Valutazione e Verifica della Costanza delle Prestazioni (AVCP) L'appartenenza ad una determinata classe e la costanza delle prestazioni, dovranno essere controllate e certificate da organismi notificati indipendenti.

Per le classi da Aca a Cca è richiesto un controllo più severo (Sistema 1+) che prevede la verifica iniziale e la continua orveglianza del prodotto e verifiche del sistema di controllo della fabbricazione mentre per le classi da Dca a Eca, il controllo prevede solamente la verifica iniziale di prodotto (Sistema 3).

La classe F è basata invece sulla autodichiarazione del produttore (Sistema 4)

	CLASSE	SISTEMI AVCP	COMPITI DEL FABBRICANTE	COMPITI DELL'ORGANISMO NOTIFICATO
Prestazioni ELEVATE	A <sub>ca</sub>	1+	Piano di controllo della Produzione (FPC)	<ul style="list-style-type: none"> <li>- Campionamento per prove tipo iniziale (ITT)</li> <li>- Prove tipo iniziale (ITT)</li> <li>- Ispezione iniziale del FPC</li> <li>- Sorveglianza FPC</li> <li>- Sorveglianza prodotti in fabbrica prima dell'immissione sul mercato</li> </ul>
	B1 <sub>ca</sub>			
	B2 <sub>ca</sub>			
	C <sub>ca</sub>			
Prestazioni BASSE	D <sub>ca</sub>	3		- Prove tipo iniziale (ITT)
	E <sub>ca</sub>			
	F <sub>ca</sub>	4	<ul style="list-style-type: none"> <li>-Piano di controllo della Produzione (FPC)</li> <li>-Prove tipo iniziale (ITT)</li> </ul>	/

ITT= Prove di tipo iniziali (Initial Type Testing)

FPC = Controllo della produzione in fabbrica (Factory Production Control)

Oltre a questa classificazione principale, le Autorità europee hanno regolamentato anche l'uso dei seguenti parametri aggiuntivi:

a = acidità che definisce la pericolosità dei fumi per le persone e la corrosività per le cose. Varia da a1 a a3





s = opacità dei fumi. Varia da s1 a s3

d = gocciolamento di particelle incandescenti che possono propagare l'incendio. Varia da d0 a d2

# Classificazione della reazione al fuoco dei cavi installati in posa fissa all'interno di edifici o opere da costruzione



La norma CPR prevede che la scelta del cavo da installare venga effettuata in funzione del livello di rischio dell'ambiente di installazione. La tabella riporta la classificazione dei cavi in funzione dell'ambiente di installazione.

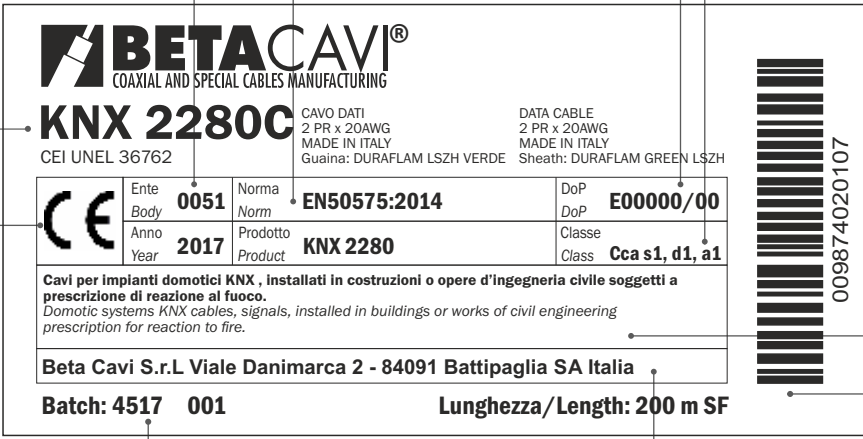
Euro Classe	B2ca, s1a, d1, a1	Cca, s1b, d1, a1	Cca, s3, d1, a3	Eca
Tipo di guaina	Duraflam Plus LSZH	Duraflam Plus LSZH	PVC	Duraflam LSZH - PVC
Impiego	interno	interno	interno	interno/esterno
Condizioni di posa	fascio	fascio	fascio	singola o fascio*
Ambienti a rischio d'incendio	molto elevato	elevato	moderato	basso
Tipo ambiente	 Aerostazioni, stazioni ferroviarie, stazioni marittime, metropolitane in tutto o in parte sotterranee. Gallerie stradali di lunghezza superiore a 500 m e ferroviarie superiori a 1000 m.	 Strutture sanitarie, locali di spettacolo e di intrattenimento in genere, palestre e centri sportivi. Alberghi, pensioni, motel, villaggi, residenze turistico - alberghiere. Scuole di ogni ordine, grado e tipo. Locali adibiti ad esposizione e/o vendita all'ingrosso o al dettaglio. Aziende ed uffici con oltre 300 persone presenti; biblioteche ed archivi, musei, gallerie, esposizioni e mostre. Edifici destinati ad uso civile, con altezza antincendio superiore a 24m.	 Altre attività: Edifici destinati ad uso civile, con altezza antincendio inferiore a 24 m, sala d'attesa, bar, ristorante, studio medico.	 Aziende ed uffici con meno di 300 persone presenti; edifici destinati ad uso civile con altezza antincendio inferiore a 24 metri; centri elaborazione dati con meno di 25 addetti; alberghi, pensioni, villaggi turistici, bed and breakfast etc. fino a 25 posti letto. Locali adibiti ad esposizione e/o vendita all'ingrosso o al dettaglio con superficie lorda fino a 400 mq; Studi medici di prestazione ambulatoriale e/o diagnostica su superficie fino a 500 mq. Altre attività: installazioni non previste negli edifici di cui sopra e dove non esiste rischio di incendio e pericolo per persone e/o cose.

\* Previa verifica delle condizioni di posa come contemplato dalla norma tecnica CEI 64-8 sezione 751.04.2.8a

Per tutti i cavi per i quali il fabbricante redige una dichiarazione di prestazione, è possibile apporre il marchio CE, se la dichiarazione di prestazione non è stata redatta, la marcatura CE non può essere apposta.

La marcatura CE non attesta direttamente alcuna idoneità all'uso del cavo, la quale dovrà essere valutata dall'utilizzatore o dall'autorità di controllo in base alle prestazioni dichiarate in confronto a quelle richieste, apponendo la marcatura CE, il fabbricante dichiara di assumersi la responsabilità della conformità del prodotto da costruzione alla sua dichiarazione di prestazione.

## ESEMPIO DI ETICHETTA



**BETACAVI®**  
COAXIAL AND SPECIAL CABLES MANUFACTURING

**KNX 2280C**      CAVO DATI 2 PR x 20AWG      DATA CABLE 2 PR x 20AWG  
MADE IN ITALY      MADE IN ITALY  
Guaina: DURAFILAM LSZH VERDE      Sheath: DURAFILAM GREEN LSZH

CEI UNEL 36762

<b>CE</b>	Ente Body	<b>0051</b>	Norma Norm	<b>EN50575:2014</b>	DoP DoP	<b>E00000/00</b>
	Anno Year	<b>2017</b>	Prodotto Product	<b>KNX 2280</b>	Classe Class	<b>Cca s1, d1, a1</b>

**Cavi per impianti domotici KNX, installati in costruzioni o opere d'ingegneria civile soggetti a prescrizione di reazione al fuoco.**  
*Domestic systems KNX cables, signals, installed in buildings or works of civil engineering prescription for reaction to fire.*

**Beta Cavi S.r.l. Viale Danimarca 2 - 84091 Battipaglia SA Italia**

**Batch: 4517 001**      **Lunghezza/Length: 200 m SF**

Barcode: 009874020107

009874020107

Codice identificativo univoco del tipo di prodotto

Marcatura CE composta da simbolo "CE"

Numero identificativo dell'ente certificatore del prodotto

N. della Norma Europea applicata

Classe di prestazione

N. di riferimento della DoP

Usato previsto del prodotto come da indicazioni contenute nella Norma Europea applicata

Codice a barre di identificazione e rintracciabilità

Le ultime due cifre dell'anno in cui è stata affissa per la prima volta

Nome e sede del produttore o marchio di fabbrica

Tabella designazione Euroclassi

Articolo	Codice	Sistema AVCP	Euroclasse	Parametri aggiuntivi		
				Fumi s	Gocciolamento d	Acidità a
Cavi resistenti al fuoco serie FRHRR	Tutti i codici della famiglia	1+	tbd			
Cavi resistenti al fuoco serie FRHRR (NS)	Tutti i codici della famiglia	1+	tbd			
Cavi resistenti al fuoco serie EVAC	Tutti i codici della famiglia	1+	tbd			
Cavi resistenti al fuoco serie DATAFIRE	Tutti i codici della famiglia	1+	tbd			
Cavi resistenti al fuoco serie FRH	Tutti i codici della famiglia	1+	tbd			
Cavi per sistemi di allarme SIC E	Tutti i codici della famiglia	3	Eca			
Cavi per sistemi di allarme SIC EL	Tutti i codici della famiglia	3	Eca			
Cavi per sistemi di allarme SIC B	Tutti i codici della famiglia	1+	B2ca	s1a	d1	a1
Cavi per sistemi di allarme SIC C	Tutti i codici della famiglia	1+	Cca	s1b	d1	a1
Cavi a coppie per sistemi di allarme CSC	Tutti i codici della famiglia	3	Eca			
Cavi a coppie per sistemi di allarme CSC	CSC EL 34 C	1+	Cca	s1b	d1	a1
Cavi coassiali per sistemi di videosorveglianza HD	Tutti i codici della famiglia tranne i cavi DG	3	Eca			
Cavi coassiali per sistemi di videosorveglianza HD C	Tutti i codici della famiglia	1+	Cca	s1b	d1	a1
Cavi coassiali per sistemi di videosorveglianza HD Doppia Guaina	HD8035 DG, HD14055 DG	4	Fca			
Cavi a coppie per sistemi di videosorveglianza HDIP	Tutti i codici della famiglia tranne i cavi DG	3	Eca			
Cavi a coppie per sistemi di videosorveglianza HDIP Doppia guaina	HDIP3220 DG	3	Fca			
Cavi a coppie per sistemi domotici KNX	Tutti i codici della famiglia tranne i cavi DG	3	Eca			
Cavi a coppie per sistemi domotici KNX B	Tutti i codici della famiglia	1+	B2ca	s1a	d1	a1
Cavi a coppie per sistemi domotici KNX C	Tutti i codici della famiglia	1+	Cca	s1b	d1	a1
Cavi a coppie per sistemi domotici KNX Doppia Guaina	KNX 2280 DG	4	Fca			
Cavi trasmissione dati schermati serie BETANET	Tutti i codici della famiglia tranne i cavi DG	3	Eca			
Cavi trasmissione dati schermati serie BETANET	FU5EC (F/UTP Cat 5E) FU6C (F/UTP Cat 6)	1+	Cca	s1b	d1	a1
Cavi trasmissione dati non schermati serie BETANET	Tutti i codici della famiglia tranne i cavi DG	3	Eca			
Cavi trasmissione dati non schermati serie BETANET	UU6SL (U/UTP Cat 6 Slim) UU6NC-C (U/UTP Cat 6 No Cross)	1+	Cca	s1b	d1	a1
Cavi trasmissione dati non schermati serie BETANET	UU5E-B (U/UTP Cat 5E)	1+	B2ca	s1a	d1	a1

### Tabella designazione Euroclassi

Articolo	Codice	Sistema AVCP	Euroclasse	Parametri aggiuntivi		
				Fumi	Gocciolamento	Acidità
Cavi dati non schermati BETANET Doppia Guaina	UU5EF DG UU6EF DG	4	Fca			
Cavi trasmissione dati ibridi BETANET	UU5E07	3	Eca			
Cavi automazione cancelli SERIE MAC	Tutti i codici della famiglia	3	Eca			
Cavi armati antiroditori serie ARM	Tutti i codici della famiglia	3	Eca			
Cavi armati antiroditori serie ARM C	Tutti i codici della famiglia	1+	Cca	s1b	d1	a1
Cavi coassiali 75 Ohm serie 3, N, NX, BB3	Tutti i codici della famiglia	3	Eca			
Cavi coassiali 75 Ohm	TRI6	1+	Cca	s1b	d1	a1
Cavi coassiali 50 Ohm serie BWL	Tutti i codici della famiglia	3	Eca			
Piattine polarizzate per sistemi audio seire RN	Tutti i codici della famiglia	3	Eca			

## Norme di prodotto più comuni

Norma CEI	Descrizione
CEI 20-13	Cavi con isolamento estruso in gomma per tensioni nominali da 1kV a 30kV.
CEI 20-14	Cavi isolati con polivinilcloruro per tensioni nominali da 1kV a 3kV.
CEI 20-19	Cavi con isolamento reticolato con tensione nominale non superiore a 450/750V.
CEI 20-20	Cavi con isolamento termoplastico con tensione nominale non superiore a 450/750V.
CEI 20-28	Cavi senza alogeni isolati in gomma, non propaganti l'incendio, per tensioni nominali U <sub>o</sub> /U non superiori a 0,6/1kV.
CEI 20-39	Cavi per energia ad isolamento minerale e loro terminazioni con tensione nominale non superiore a 750V.
CEI 20-45	Cavi isolati con miscela elastomerica, resistenti al fuoco, non propaganti l'incendio, senza alogeni (LSOH) con tensione nominale U <sub>o</sub> /U di 0,6/1kV.
CEI 20-91	Cavi elettrici con isolamento e guaina elastomerici senza alogeni non propaganti la fiamma con tensione nominale non superiore a 1000V in corrente alternata e 1500V in corrente continua per applicazioni in impianti fotovoltaici.
CEI 20-105	Cavi elettrici resistenti al fuoco, non propaganti la fiamma, senza alogeni, con tensione nominale 100/100 V per applicazioni in sistemi fissi automatici di rilevazione e di segnalazione allarme d'incendio

## Metodi di prova per classi di reazione al fuoco

Classe	EN ISO 1716	EN 50399 <sup>(a)</sup>	EN 60332-1-2	EN 61034-2 <sup>(c)</sup>	EN 60754-2 <sup>(c), (d)</sup>
Aca	x	-	-	-	-
B1ca	-	x <sup>(b)</sup>	x	x	x
B2ca	-	x	x	x	x
Cca	-	x	x	x	x
Dca	-	x	x	x	x
Eca	-	-	x	x	x
Fca	-	-	x	-	-

<sup>(a)</sup> La EN 50399 contiene tutte le informazioni denominate FIPEC 20 scenario 1 e FIPEC20 scenario2

<sup>(b)</sup> Le condizioni speciali di prova nella norma EN 50399 si applicano alla classe B1ca

<sup>(c)</sup> Prove di classificazione aggiuntive

<sup>(d)</sup> EN60754-2 contiene tutte le informazioni nella EN 50267-2-3

## Metodi di prova per resistenza al fuoco

Norma CEI	Descrizione
EN 50575	Prove sui cavi elettrici e ottici in condizioni di incendio
EN 50200 CEI 20-36/4	Metodo di prova per la resistenza al fuoco di piccoli cavi non protetti per l'uso in circuito di emergenza. Temperatura di prova 830°C + shock meccanico fino 120 min.
EN 50280-1-16	Metodo di prova per la resistenza al fuoco di piccoli cavi trasmissione dati non protetti per l'uso in circuito di emergenza. Temperatura di prova 830°C + shock meccanico fino 120 min.
EN 50289-4-16	Cavi per sistemi di comunicazione - Specifiche per metodi di prova parte 4 - 16: Metodi per le prove ambientali. Integrità di circuito durante l'incendio.

# Scelta dei cavi e condizioni di posa

## Temperature di esercizio

Materiale	Minima	Massima
PVC (Polivinilcloruro)	-30°C	+75°C
PE (Polietilene)	-35°C	+80°C
Duraflam® (LSZH)	-40°C	+85°C
M.E.R.* (M21)	-40°C	+120°C
Bbflex®	-40°C	+70°C

\* Mescola elastomerica reticolata



## Condizioni di posa

Guaina	Luoghi pubblici	Posa in interno	Posa in esterno	Ambienti bagnati	Ambienti con presenza temporanea di acqua
PE			✓	✓	✓
PVC		✓			
Duraflam® LSZH	✓	✓	✓		✓
M.E.R. Mescola elastomerica reticolata	✓	✓	✓	✓	✓
Bbflex®		✓	✓		✓

**PVC**= Composto ritardante la fiamma, in caso di combustione sprigiona gas tossici e nocivi. La sua struttura molecolare permette la permeabilità all'acqua, pertanto risulta non idoneo alla posa in esterno per lunghi periodi (consentito solo per applicazioni temporanee). La variazione delle condizioni climatiche e ambientali accelerano notevolmente il processo di deterioramento, shock termici possono causare alterazioni trasmissive e meccaniche alterando le caratteristiche costruttive del prodotto.

**PE**= In caso di combustione non sprigiona gas tossici e nocivi ma risulta propagante la fiamma. La sua struttura molecolare risulta impermeabile all'acqua e garantisce elevatissime prestazioni meccaniche (resistenza alla: trazione, abrasione, schiacciamento, UV, etc.) pertanto idoneo alla posa in esterno.

**Duraflam® LSZH**= In caso di combustione non sprigiona gas tossici e nocivi, materiale non propagante la fiamma. La sua struttura molecolare risulta impermeabile all'acqua e garantisce elevate prestazioni meccaniche pertanto idoneo alla posa in interno ed in esterno. La posa di cavi in LSZH è obbligatoria a norma di legge in ambienti pubblici (Ospedali, cinema, teatri, uffici postali,...) in conformità alla norma CEI 64/8.

**M.E.R.**= Mescola elastomerica reticolata con prestazioni meccaniche molto simili alla gomma. Particolarmente flessibile, è indicata per impieghi gravosi in quanto ha elevate doti di resistenza all'abrasione, al taglio, allo schiacciamento, resistente ai raggi UV, non è propagante l'incendio e non ha emissioni di gas tossici e nocivi.

**Bbflex®**= Mescola con prestazioni meccaniche eccellenti. La struttura molecolare è stata appositamente sviluppata tenendo in considerazione le condizioni più critiche in cui le automazioni si trovano ad operare. Particolarmente flessibile, è indicata per impieghi gravosi in quanto ha elevate doti di resistenza all'abrasione, alla trazione, allo schiacciamento, al taglio e ai raggi UV. La composizione molecolare è inoltre stata sviluppata per resistere agli ambienti più critici, tale caratteristica rende pertanto idonea la posa in ambienti umidi o bagnati.